

CENÍK

Bezpečnostní dveře

Fólie na sklo

Bezpečnostní mříže

Rolovací mříže

Ceník platí do vydání nového ceníku.
Jednotlivé slevy či cenové akce nelze vzájemně kombinovat.
Vždy je možno zvolit pouze jeden druh slevy.

NEXT spol. s r.o., Pobřežní 8, Praha 8, 186 00, Tel: 224 816 458, Nonstop: 602 335 878, 777 335 878,
e-mail: next@next.cz

NEXT Brno spol. s r.o., Mlýnská 9a, Brno, 602 00, Tel: 543216616, Nonstop: 777 781 448
e-mail: next.brno@next.cz

NEXT Plzeň spol. s r.o., Koperníkova 25, Plzeň, 301 22, Tel: 377226352, Nonstop: 777 342 042
e-mail: next.plzen@next.cz

NEXT Security Ostrava spol. s r.o., Slevárenská 22, Ostrava, 709 00, Tel: 596139106, Nonstop: 777 551 601
e-mail: next.ostrava@next.cz

NEXT Hradec Králové s. r.o., Šafaříkova 666, Hradec Králové, 500 02, Tel: 495518719, Nonstop: 777 717 373
e-mail: next.hradec@next.cz

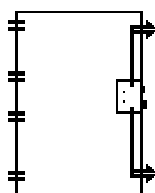
1. dubna 2010



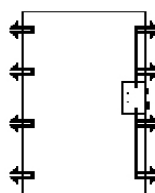


Bezpečnostní dveře

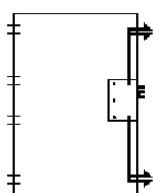
Ceny jsou uvedeny bez DPH. Ceny speciálních typů dveří, neuvedených v tomto ceníku, vám ochotně sdělíme na dotaz. Na přidělování klíčů se nevztahují žádné slevy firmy NEXT.



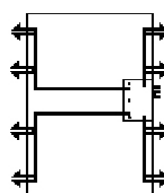
SD 101



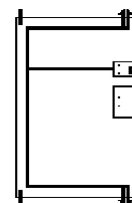
SD 111



SD 102



SD 121



SD 3

Bezpečnostní a protipožární dveře

Typ	bezpečnostní body	zárubeň	otvírání	bezpečnostní certifikát	certifikát NBÚ	požární odolnost	197x80 cm	197x90 cm	220x90 cm
SD 101	6 aktiv. + 11 pasiv.	původní kovová	dovnitř	3	T	-----	12 200,-	12 700,-	-----
SD 101 F	6 aktiv. + 11 pasiv.	původní kovová	dovnitř	3	T	EI 30	13 700,-	14 200,-	-----
SD 111 V	18 aktiv. + 3 pasiv.	původní kovová	ven	3	T	-----	14 500,-	15 000,-	-----
SD 111 VF	18 aktiv. + 3 pasiv.	původní kovová	ven	3	T	-----	16 000,-	16 600,-	-----
SD 111	18 aktiv. + 3 pasiv.	původní kovová	dovnitř	4	PT	-----	15 100,-	15 700,-	-----
SD 111 F	18 aktiv. + 3 pasiv.	původní kovová	dovnitř	4	PT	EI 30	16 600,-	17 100,-	-----
SD 102	8 aktiv. + 11 pasiv.	dvojitá bezpečnostní	dovnitř	3	T	-----	16 900,-	17 500,-	18 000,-
SD 102 F	8 aktiv. + 11 pasiv.	dvojitá bezpečnostní	dovnitř	3	T	EI 30	18 600,-	19 200,-	19 700,-
SD 121	20 aktiv. + 3 pasiv.	dvojitá bezpečnostní	dovnitř	4	PT	-----	21 900,-	22 500,-	23 000,-
SD 121 F	20 aktiv. + 3 pasiv.	dvojitá bezpečnostní	dovnitř	4	PT	EI 30	23 600,-	24 200,-	24 700,-
Příplatek za atypický rozměr (ze standardního rozměru) - možná šířka 70 až 100, výška 170 až 220 cm (možnosti rozměrů konzultujte s naším technikem)									25 %

Dvoukřídlé bezpečnostní dveře

	Cena
SD 23 (10 aktivních a 4 pasivních jisticích bodů), maximální rozměry (š x v) 210 x 260	26 800,-
SD 102 D (12 aktivních, 22 pasivních jisticích bodů) 3. bezpečnostní třída (výška 1970, 2200 mm, šířka po 100 mm od 1100 do 2000 mm)	33 800,-
SD 102 DF (12 aktivních, 22 pasivních jisticích bodů) 3. bezpečnostní třída EI30, EW30, DP3 (ze strany se závěsy)	36 000,-
Příplatek za atypický rozměr SD 102 D (ze standardního rozměru) - max. výška 2400 (možnosti rozměrů konzultujte s naším technikem)	
	25 %

Speciální úpravy

	Cena
Kouřotěsnost SD 101 (pouze se zárubní SF1)	1 200,-
Kouřotěsnost SD 102 (pouze s dveřním prahem a dřevěným obložením zárubně)	1 200,-
Kit 33 dB úprava dveří SD 102, 121 se zvukovým útlumem 33 dB (možno pouze s prahem)	1 200,-
Kit 42 dB úprava dveří SD 102, 121 se zvukovým útlumem 42 dB (možno pouze v kombinaci s prahem a dřevěným obložením zárubně)	1 500,-
Kit 39 dB úprava dveří SD 101 se zvukovým útlumem 33-39 dB (možno pouze v kombinaci se zárubní SF1, prahem a dřevěným obložením zárubně)	1 500,-

Zárubně a protizárubně

	197x80 cm	197x90 cm	220x90 cm
Bezpečnostní zárubeň SF1 (100 mm) - pro SD 101, 111 (základová barva)	2 970,-	2 970,-	-----
Bezpečnostní zárubeň SF1 (150 mm) - pro SD 101, 111 (základová barva)	3 120,-	3 120,-	-----
Bezpečnostní protizárubeň SF2A - pro SD 102, 121 (základová barva)	1 270,-	1 300,-	1 390,-
Bezpečnostní zárubeň SF2A - pro SD 102, 121 (polomat hnědá RAL 8017)	1 490,-	1 530,-	1 710,-
Stavební zárubeň SF2A - pro běžné dveře (základová barva)	1 140,-	1 170,-	-----
Příplatek za atypickou barvu RAL	1 400,-	1 400,-	1 400,-
Příplatek za přípravu zárubně SF2A a SF1 pro elektrického vrátného	300,-	300,-	300,-
Příplatek za atypický rozměr zárubně (ze standardního rozměru)		25 %	
Pomocná ocelová konstrukce pro SD 202		3 500,-	
Konstrukce pro zárubně do sádkartonu (výška do 2800 mm)		3 500,-	
Zateplení zárubní		880,-	
Boční světlík a nadsvětlík	8 400,- plus 12 000,-/m ² z plochy světlíku (vč. bezpečnostního skla)		
Boční světlíky a nadsvětlík s prosklením ditherm	8 400,- plus 13 000,-/m ² z plochy světlíku (vč. bezpečnostního skla)		

Přídavné bezpečnostní dveře SD 3

	do 86x202 cm	do 96x202 cm	atypický rozměr
SD 3	13 800,-	14 800,-	+25%

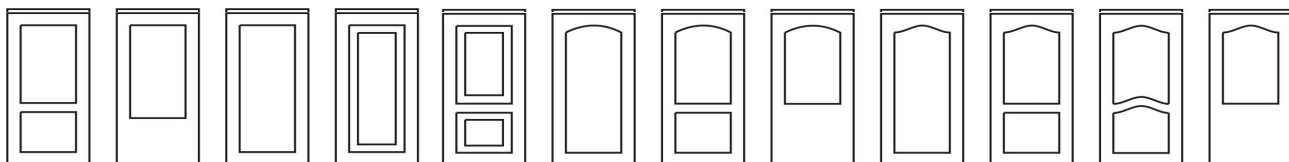
"D" - dvoukřídlá varianta, "F" - protipožární provedení, "V" otvíravé ven

SD 101, 111 (F) - Laminát s imitací dřeva				Cena
Hladký povrch na obě strany dveří SD 101 a 111	vnitřní:	2 000,-	vnější:	1 860,-
				3 860,-

Dýhované povrchy (do rozměru 200x90 cm)	SD 101, 111 (F)	SD 101, 111 (F)	SD 102, 121 (F) (bezišť.)	SD 102, 121 (F)
	vnitřní	vnější	vnitřní bezišťové	vnitřní pro lišty, vnější
Hladká dýha - buk přírodní	2 960,-	2 720,-	3 400,-	3 040,-
Hladká dýha - buk mořený	3 320,-	3 080,-	3 760,-	3 400,-
Hladká dýha buk - bílý lak RAL 9010	3 260,-	3 020,-	3 700,-	3 340,-
Hladká dýha - dub přírodní	3 000,-	2 760,-	3 440,-	3 060,-
Hladká dýha - dub mořený	3 340,-	3 120,-	3 800,-	3 420,-
Hladká dýha dub - bílý lak RAL 9010	3 280,-	3 060,-	3 740,-	3 360,-
Hladká dýha atyp - javor, olše, jasan, borovice, smrk, bříza	3 760,-	3 460,-	4 320,-	3 860,-
Hladká dýha atyp - třešeň, ořech, hruška	4 180,-	3 860,-	4 980,-	4 460,-
Příplatek pro větší rozměry (SD101, 111, 102, 121 nad G1 1985, šířka nad 900				20%

Povrchy H-DEX (záruka 36 měsíců)	SD 101, 111 (F)		SD 102, 121 (F)	
	vnitřní	vnější	vnitřní	vnější
Všechny barvy vzorníku NEXT (nelze bez lišt), cena za 1 stranu dveří	3 660,-	3 880,-	3 920,-	3 920,-
Příplatek pro dveře nad rozměr 90x210				55%

Všechny typy dveří s hladkým povrchem (nelze exteriér) - Ozdobné rámečky z masivního dřeva												
	Vzor 1	Vzor 2	Vzor 3	Vzor 4	Vzor 5	Vzor 6	Vzor 7	Vzor 8	Vzor 9	Vzor 10	Vzor 11	Vzor 12
buk, dub	1 640,-	1 320,-	1 480,-	2 120,-	2 400,-	1 740,-	1 900,-	1 560,-	1 760,-	1 920,-	2 460,-	1 580,-



Kazetové povrchy z masivního dřeva (SD 102, SD 121)			
Buk masivní	do 90x220 cm	Dub masivní	do 90x220 cm
Buk přírodní - typ A,B,E,K,L,M	10 160,-	Dub přírodní - typ A,B,E,K,L,M	12 340,-
Buk mořený - typ A,B,E,K,L,M	10 880,-	Dub mořený - typ A,B,E,K,L,M	13 140,-
MDF, bílá RAL 9010 - typ A,B,E,K,L,M	10 520,-	Dub, bílá RAL 9010 - typ A,B,E,K,L,M	12 760,-
Buk přírodní - typ C,D,F,G,H,J	10 800,-	Dub přírodní - typ C,D,F,G,H,J	13 040,-
Buk mořený - typ C,D,F,G,H,J	11 540,-	Dub mořený - typ C,D,F,G,H,J	13 840,-
MDF, bílý lak RAL 9010 - typ C,D,F,G,H,J	11 460,-	Dub, bílý lak RAL 9010 - typ C,D,F,G,H,J	13 440,-
MDF atypická barva RAL	13 700,-	MDF atypická barva RAL	15 200,-
Atypické kazety nebo dřeviny	cena na dotaz	Atypické vzory kazetových povrchů	cena na dotaz

Prosklené varianty (SD 102, do rozměru 90x210)												
	G 01	G 02	G 03	G 04	G 05	G 06	G 07	G 08	G 09	G 10	G 11	G 12
cena	17 000,-	30 000,-	11 000,-	20 500,-	27 000,-	23 500,-	17 000,-	13 000,-	11 000,-	15 500,-	9 000,-	13 000,-
Prosklení dveří bezpečnostním sklem ditherm ATYP (vrstvené sklo, tepelně izolační, odolné proti prosekání, kategorie P6B)										10 400,- plus 13 000,-/ m ² z plochy skla		

Příplatky za speciální provedení		Cena
Příplatek za kazetu pro SD 101, 111 (možno pouze se zárubní SF1)		10% (z ceny kazety)
Obvodové lišty pro vnitřní obložení SD 101, 111 - buk (možno do rozměru 90x200, nedoporučuje se pro dveře s vysokotlakým laminátem)		1 200,-
Obvodové lišty pro vnitřní obložení SD 101, 111 - dub (možno do rozměru 90x200, nedoporučuje se pro dveře s vysokotlakým laminátem)		1 360,-
Obvodové lišty pro vnitřní obložení SD 102, 121 - buk (nelze zcela sladit barvu s vysokotlakým laminátem a H-dexem)		1 200,-
Obvodové lišty pro vnitřní obložení SD 102, 121 - dub (nelze zcela sladit barvu s vysokotlakým laminátem a H-dexem)		1 360,-
Obvodové lišty pro vnitřní obložení - ATYP (nelze zcela sladit barvu s vysokotlakým laminátem a H-dexem)		2 060,-
Příplatek za ocelový povrch (1 strana) - pozink, RAL		4 860,-
Příplatek za ocelový povrch (1 strana) - anticoro		7 760,-
Příplatek za povrchový lak (1 strana) v jiné barvě než RAL 9010 (bílá)		800,-
Vnější obložení zárubní tvaru L - jednoduché do rozměru 60x26 mm (nelze pro dveře s vysokotlakým laminátem)		3 400,-
Vnější obložení zárubní tvaru L - dvoudílné do rozměru 60x160 mm (nelze pro dveře s vysokotlakým laminátem)		4 400,-
Vnější obložení zárubní tvaru L - pro SD 102, 121, 101, 111 (F) (nelze pro dveře s vysokotlakým laminátem) pozice "2" dle technické specifikace		100% (z ceny obložek)
Nestandardní moření a atyp, RAL a NCS		10% (z ceny povrchu)

Příplatky za speciální úpravy povrchů (dle ČSN)		
Interiér - pro relativní vlhkost do 50 % v prostoru instalace dveří	Vnitřní povrch	Vnější povrch
Zvýšená vlhkost - pro rel. vlhkost do 60 % (např. interiér v čerstvé stavbě)	základní cena	základní cena
Exteriér - dveře v kontaktu s vnějším prostředím, bez vystavení přímému dešti (z vnější strany možný pouze H-DEX nebo kazeta)	1 000,-	1 000,-
	1 950,-	2 450,-

Bezpečnostní kování (bez cylindrické vložky)	Bezp. třída	SD 3, 23	SD 101	SD 111	SD 102, 121	Cena
NEXT T1 (madlo + klika nebo klika + klika) elox stříbro, elox bronz, elox titan	3	●	●			1 120,-
NEXT T2 (madlo + klika nebo klika + klika) elox stříbro, elox bronz, elox titan	3	●	●			1 330,-
NEXT S101 (madlo + klika nebo klika + klika) nerez	3	●	●			2 200,-
NEXT S111 (madlo + klika, klika + klika) nerez	4	●	●	●		3 800,-
HOPPE London (madlo + klika), elox stříbro, elox zlato	3	●	●			2 670,-
R802 (koule + klika nebo madlo + klika) chrom	3	●	●			1 170,-
R802 (koule + klika nebo madlo + klika) chrom oblá	3	●	●			1 600,-
R802 (koule + klika nebo madlo + klika) "zlatá" oblá	3	●	●			2 580,-
R1 (koule + klika nebo madlo + klika) chrom	3	●	●			2 380,-
R1 (koule + klika nebo madlo + klika) chrom oblá	3	●	●			2 840,-
R1 (koule + klika nebo madlo + klika) "zlatá" oblá	3	●	●			3 960,-
R4 (klika + klika) chrom	3	●	●			2 640,-
R4 (klika + klika) chrom oblá	3	●	●			3 050,-
R1 oblá dekor (madlo + klika) chrom	4	●	●	●		3 470,-
R1 oblá dekor (madlo + klika) "zlatá"	4	●	●	●		4 410,-
EVVA SB 88 (nikl, mosaz, koule-klika, klika-klika)	4	●	●	●		5 080,-
EVVA SB 88 (nikl, mosaz, madlo-klika)	4	●	●	●		5 460,-
NEXT R102 SNI matný nikl, rozeta kulatá (koule + klika nebo klika + klika) - pouze pro interiér	3		●		●	2 510,-
NEXT R102 SNI matný nikl, rozeta Entero (madlo + klika nebo klika + klika) - pouze pro interiér	3		●		●	6 600,-
NEXT S102 SNI matný nikl (koule + klika nebo klika + klika) - pouze pro interiér	dle dveří				●	2 500,-
NEXT S102 TiN-C titan chrom mat, TiN-A titan mosaz mat (koule + klika, klika + klika) - exteriér	dle dveří				●	3 460,-



SD 3, 23 - Bezpečnostní vložky pro přídatný horní zámek	Cena
Bezpečnostní vložka EVVA AZ GPI (5 klíčů)	880,-
Bezpečnostní vložka EVVA AZ DPI (5 klíčů)	2 030,-
Bezpečnostní vložka EVVA AZ NEXT-DUAL (5 klíčů)	3 000,-
Bezpečnostní vložka EVVA AZ 3KS (3 klíče)	4 320,-
Bezpečnostní magnetická vložka EVVA AZ MCS (3 klíče)	6 900,-
Příplatek za vložku v mosazném provedení	200,-



Naši pracovníci Vám rádi poradí s výběrem Cylindrické bezpečnostní vložky (výběr konkrétního rozměru vložky závisí na typu dveří, povrchu a použitém kování)						
Typ vložky	délka vložky (mm)	EVVA				
		EDZ GPI	EDZ DPI	NEXT-DUAL	EDZ 3KS	EDZ MCS
Bezpečnostní třída		3	4	4	4	4
počet klíčů		5 klíčů	5 klíčů	5 klíčů	3 klíče	3 klíče
5	67	608,-	1 939,-	2 676,-	4 335,-	6 362,-
8, 11, 12	70	676,-	2 099,-	2 868,-	4 539,-	6 566,-
14, 15	75	744,-	2 259,-	3 060,-	4 742,-	6 770,-
17, 18, 19	80	812,-	2 419,-	3 252,-	4 946,-	6 973,-
20, 21, 22	85	880,-	2 579,-	3 444,-	5 149,-	7 177,-
23, 23A, 23B, 24	90	948,-	2 739,-	3 636,-	5 353,-	7 381,-
25, 25A, 25B, 25C	95	1 015,-	2 899,-	3 828,-	5 557,-	7 584,-
26, 26B, 26C, 26E, 26F	100	1 083,-	3 059,-	4 020,-	5 760,-	7 788,-
27, 27A	110	1 219,-	3 379,-	4 404,-	6 168,-	8 195,-
Speciální 71+36	105	1 151,-	3 219,-	4 212,-	5 964,-	7 991,-
Speciální 71+51	120	1 355,-	3 699,-	5 580,-	6 575,-	8 602,-
Knoflík z jedné strany vložky		353,-	353,-	470,-	494,-	494,-
Sjednocení vložek na jeden klíč		373,-	373,-	373,-	373,-	600,-
Příplatek za úpravu VARIO (vložka s více životy DPI, 3KS dva životy)		nelze	647,-	nelze	905,-	nelze
Úprava BSZ (Ize odemknout při zasunutém klíči z druhé strany)		270,-	393,-	720,-	764,-	764,-
Odolnost proti SG metodě (bump key)		218,-	218,-	v ceně	v ceně	v ceně
Další klíč		91,-	271,-	350,-	477,-	804,-



Příslušenství			
Panoramatické kukátko (vč. příslušenství)	290,-	Pevnostní materiál pro zesílení vlastní R1, R4, R802 nebo R807	160,-
Příslušenství kukátka (podložka, krytka, prodloužení)	50,-/ks	Výroba atypických dílů (1 hodina práce)	460,-
Řetěz ABUS SK66 chrom, mosaz (s pojistkou)	790,-	Koženka navíc (1 bm)	270,-
Zamykací řetěz ABUS SK78 (chrom, mosaz)	1 520,-	Plech pod kování (nerez, mosaz)	240,-
Dveře protipožární 80, 90 cm - folie dub, buk	4 960,-	Plech pod předávný zámek (nerez, mosaz)	290,-
Práh dubový (bukový) nelakovaný vč. lepení silikonem (do 200x1100x30)	600,-	Ocelové kotvy nebo hmoždinky 18 mm nad základní vybavení	60,-
Atypické prahy	910,-	Ocelové kotvy nebo hmoždinky 12 mm nad základní vybavení	40,-
Dveřní zarážka NEXT	220,-	Zadlabávací zámek (80 mm, 60 mm)	180,-

Zavírače a elektrický vrátný	Cena
Elektrický vrátný standard Eff Eff (6, 12, 24V) pro SD 121, SD 102	2 890,-
Elektrický vrátný standard Befo 1211 (6, 12, 24V) pro SD 101, SD 111	1 490,-
Montáž elektrického vrátného	460,-/hod.
Zavírač (DC 241), šířka dveří 750 -1100 mm, hmotnost 20 - 110 kg (stříbrná, bílá, hnědá, mosaz)	3 730,-
Zavírač (DC 240), šířka dveří 750 -1600 mm, hmotnost 20 - 160 kg (stříbrná, bílá, hnědá, mosaz)	3 920,-
Standardní ramínko pro zavírače (7190)	680,-
Ramínko s aretací pro zavírače (7191)	2 170,-
Speciální ramínko pro zavírače (7199)	810,-
Montáž zavírače	460,-/hod.

Instalace SD 3, 23	Cena
Standardní montáž SD 3	3 500,-
Standardní montáž SD 23	5 400,-
Vysekání zdi za panty do 8 cm	1 200,-
Vysekání zdi za panty nad 8 cm	1 800,-
Vyřezání otvorů do dlažby, plovoucí podlahy, parket	220,-
Montážní vícepráce (na hodinu a osobu)	460,-
Doprava materiálu a pracovníků (1 km)	12,-

Instalace SD 101, 111, 102, 121, 102D	Cena
Kompletace, zavěšení a seřízení dveří SD 101 do zárubně SF1	1 600,-
Kompletace, zavěšení a seřízení dveří SD 111 do zárubně SF1	2 000,-
Kompletace, zavěšení a seřízení dveří SD 101 do původní zárubně	2 200,-
Kompletace, zavěšení a seřízení dveří SD 111 do původní zárubně	2 600,-
Instalace zárubně SF1 SD 101, 111 do přesného stavebního otvoru	2 600,-
Instalace bezpečnostní protizárubně SF2A - pro SD 102, 121 do přesného stavebního otvoru (viz. instalační manuál)	1 600,-
Kompletace, zavěšení a seřízení dveří SD 102, 121	1 800,-
Kotvení pomocného rámu pro zárubně SF2A	1 600,-
Kompletace, zavěšení a seřízení dveří SD 102D a jejich zárubní na zazděné protizárubně	3 600,-
Dozdění, začištění a hrubé zaštukování zárubně SD 102, 121 od 3 do 20 cm	1 600,-
Vybourání zárubní z betonu, úprava velikosti a začištění stavebního otvoru do 30 cm, bez výměny překladu	3 500,-
Vybourání zárubní z cihlové zdi, úprava velikosti a začištění stavebního otvoru do 30 cm, bez výměny překladu	2 000,-
Vylití zárubní betonem pro instalaci SD 101, 111 (včetně materiálu)	1 400,-
Zpevnění stávajících pantů zavařením	800,-
Materiál pro chemické kotvení protizárubní	1 400,-
Instalace dřevěného obložení zárubní	900,-
Vícepráce (na osobu a hodinu)	460,-
Likvidace odpadu po vybourání starých zárubní	600,-
Doprava materiálu a pracovníků (1 km)	12,-

Ostatní služby	Cena
Zapůjčení nebezpečnostních dveří	100,- Kč základní sazba + 50,- Kč za každý započatý týden
Zapůjčení stavebních zárubní pro SF2A	100,- Kč základní sazba + 50,- Kč za každý započatý týden
Zapůjčení kování se stavební vložkou	100,- Kč základní sazba + 50,- Kč za každý započatý týden
Sleva za likvidaci původních dveří firmou NEXT (bude stanovena individuálně podle druhu a stavu likvidovaných dveří)	100,- až 500,- Kč
Zkrácení bezpečnostních dveří SD 101 u zákazníka (zkracovatelných)	2 900,-
Zkrácení bezpečnostních dveří SD 101, 111, 102, 121, ve výrobě (nezkracovatelných)	4 900,-
Zrychlená dodávka	celková cena + 10 %
Expresní dodávka	celková cena + 25 %

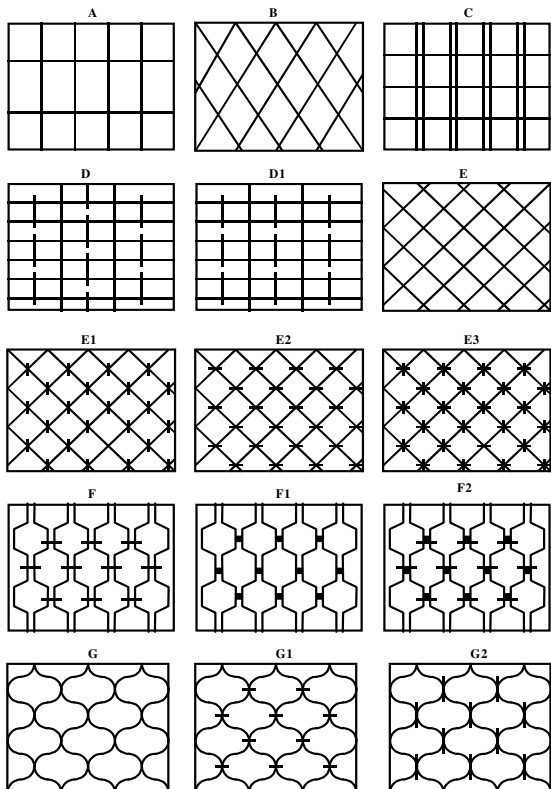
Dodací lhůty (pokud jsou uvedeny dny, rozumí se dny pracovní)				
Typ dveří	Standardní dodávka	Zrychlená dodávka	Expresní dodávka	Nestandardní provedení
SD 3, 23 - čalouněné koženkou	2 týdny	5 dní	1 den (3 mimo Prahu)	2 týdny
SD 3, 23 - dýha	4 týdny	-----	-----	5 týdnů
SD 101, 111, 102, 121 - povrch laminát a dýha přírodní	2 týdny	7 dní	3 dny	5 týdnů
SD 101, 111, 102, 121 - povrch HDEX (standardní barvy a rozměr do 90x210 cm), dýha mořená	3 týdny	-----	-----	8 týdnů
SD 101, 111, 102, 121 - kazetový povrch přírodní, obložení zárubní přírodní	4 týdny	-----	-----	6 týdnů
SD 101, 111, 102, 121 - kazetový povrch mořený, obložení zárubní mořený	5 týdnů	-----	-----	6 týdnů
Vložky EVVA GPI, DPI, NEXT-DUAL, 3KS, MCS	2 týdny	-----	-----	6 týdnů
Bezpečnostní zárubně SF2A, SF1 (standard 197x80, 197x90 základová barva)	1 týden	-----	1 den (3 mimo Prahu)	3-4 týdny
Nestandardní moření, lazury, vložky, atypické rozměry	na základě dohody			
Výroba vzorků ke schválení dle požadavků zákazníka (termíny dodání výrobků se počítají od data schválení vzorku)	3 týdny			



Pevné mříže

Geny jsou uvedeny v Kč bez DPH. Minimální fakturovaná velikost mříže je 1 m². Schematické znázornění mříží nezobrazuje přesné poměry a velikosti ok. Dodací lhůta je 2 až 4 týdny, záruční doba 24 měsíců.

Typy mříží



Používaný materiál

Plochá ocel 10 x 20 mm (základní rám mříže)
Čtvercová ocel 10 x 10 mm (výplň mříže)
Tenkostěnný profil 40 x 40 x 2 mm (otevřovací rám)
Čtvercová ocel 14 x 14 mm (výplň mříže) + 60% ceny
Pásová ocel 3 x 30 mm (výplň mříže)
Čtvercová ocel 12 x 12 mm (výplň mříže) + 30% ceny

Ceny mříží podle typu

Typ	Cena	Typ	Cena
A	1 800,-	E ₂	3 450,-
A (2. kat)	2 680,-	E ₂ (2. kat)	3 520,-
A (3. kat)	2 990,-	E ₂ (3. kat)	3 820,-
B	2 490,-	E ₃	3 630,-
B (2. kat)	3 090,-	F	3 450,-
B (3. kat)	3 390,-	F ₁	3 450,-
C	2 230,-	F ₂	3 630,-
D	2 420,-	G	3 190,-
D ₁	2 420,-	G _{1,2,3}	3 630,-
E	3 110,-	G ₁ (2. kat)	4 020,-
E ₁	3 280,-	G ₁ (3. kat)	4 320,-

Povrchová úprava

Prášková barva podle RAL vnitřní použití	650,- /m ²
Žárové zinkování	1 100,- /m ²
Prášková barva podle RAL venkovní použití	1 100,- /m ²

Montážní práce a doprava

Pevná cena za 1 ks mříže	580,-
Za každý m ² nad 1 m ²	450,-
Montážní vícepráce (na osobu a hodinu)	460,-
Doprava	12,- /km

Příslušenství

Obvodový rám (otevřovací mříž)	260,- /bm	Certifikovaný masivní pant 150 mm (otevřovací mříž)	230,-
Certifikovaný obvodový rám (otevřovací mříž)	585,- /bm	Ocelová hmoždinka 135 x 10 mm	95,-
Rozvorový třibodový zámek (otevřovací mříž)	3 000,-	Bezpečnostní šroub 85 x 7 mm	75,-
Závorový jednobodový zámek (otevřovací mříž)	2 330,-	Chemická kotva včetně ocelového čepu do 8mm	100,-
Dveřní zástrč (dvoukřídlá mříž)	900,-	Ocelová špice 10 až 12 mm nebo ocelová patka	55,-
Masivní pant 150 mm (otevřovací mříž)	140,-	Předsazení pro květiny	50%
Krycí rozeta	300,-	Ovaření sponek	700,-/m ²
Krycí klapačka	300,-		



Nůžkové mříže

Ceny jsou uvedeny v Kč bez DPH. Minimální fakturovaná velikost mříže je 1 m². Dodací lhůta je 3 až 4 týdny a záruční doba 24 měsíců.

Nůžková mříž GB

Nůžková mříž standard (bez zámku)	3 190,- /m ²
Nůžková mříž "2. bezpečnostní třída" (bez zámku)	3 490,- /m ²
Nůžková mříž "3. bezpečnostní třída" (bez zámku)	4 220,- /m ²
Jednobodový zámek na cylindrickou vložku	2 570,-
Bezpečnostní třibodový zámek na cylindrickou vložku	3 300,-
Madlo	160,-
Vyklápění na spodním vedení	470,-
Povrchová úprava práškovou barvou podle RAL pro vnitřní použití	650,- /m ²
Povrchová úprava práškovou barvou podle pro venkovní použití	1 600,- /m ²
Speciální úpravy - rám mříže	210,- /bm
Ocelová špice 10 až 12 mm nebo ocelová patka	55,-

Instalace

Pevná cena za instalaci 1 ks mříže	580,-
Instalace za každý m ² nad rozměr 1 m ²	450,-
Případné vícepráce	460,- /hod
Doprava materiálu a pracovníků	12,- /km

Rolovací mříže

Geny jsou uvedeny v Kč bez DPH. Dodací lhůta je standardně 4 týdny, pro lakované rolety a mříže 5 týdnů. Záruční doba činí 24 měsíců.

VALENTINA										
	materiál	šířka lamel (mm)	síla (mm) materiálu	maximální rozměry		váha kg/m ²	max. plocha (m ²)	povrchová úprava	min. fakturace (m ²)	cena Kč/m ²
				šířka	výška					
VS 10/9	ocel	102,5	0,9	8000	4000	11,0	36,0	galvanizace	4,5	2 380,-
VS 10/10	ocel	102,5	1,0	12000	5000	12,5	65,0	galvanizace	4,5	2 560,-
VS 10/11	ocel	102,5	1,1	16000	6000	14,0	96,0	galvanizace	4,5	2 900,-
VSO	ocel	115	1,0	5500	5000	12,0	27,5	galvanizace	4,5	2 900,-
BLV II. bezp.tř.2	ocel	115	1,0	4000	5000	11,4	20,0	galvanizace	4,5	3 400,-

MICROFORATA										
	materiál	šířka lamel (mm)	síla (mm) materiálu	maximální rozměry		váha kg/m ²	max. plocha (m ²)	povrchová úprava	min. fakturace (m ²)	cena Kč/m ²
				šířka	výška					
MS 10/9	ocel	102,5	0,9	8000	4500	9,0	40,5	galvanizace	4,5	3 380,-
MS 10/10	ocel	102,5	1,0	12000	4500	10,5	27,0	galvanizace	4,5	3 590,-
MS 10/11	ocel	102,5	1,1	16000	4500	13,5	72,0	galvanizace	4,5	3 760,-
BLM II. bezp.tř.2	ocel	102,5	1,0	4000	4500	9,0	27,0	galvanizace	4,5	4 270,-

GALA										
průměr 18 mm	materiál	vzdálenost trubek (mm)	ø (mm) materiálu	maximální rozměry		váha kg/m ²	max. plocha (m ²)	povrchová úprava	min. fakturace (m ²)	cena Kč/m ²
				šířka	výška					
GS 12/10 P 120	ocel	120	18,0	5500	5000	8,0	27,5	galvanizace	4,5	2 780,-
GS 15/10 P 95	ocel	95	16,0	5500	5000	9,0	27,5	galvanizace	4,5	3 370,-
GS 20/10 P 60	ocel	60	14,0	5500	5000	11,0	27,5	galvanizace	4,5	3 800,-
GS 12/10 P 120	ocel	120	18,0	11000	5000	8,0	55,0	galvanizace	4,5	2 980,-
GS 15/10 P 95	ocel	95	16,0	11000	5000	9,0	55,0	galvanizace	4,5	4 080,-
GS 20/10 P 60	ocel	60	14,0	11000	5000	11,0	55,0	galvanizace	4,5	4 370,-

MONTE CARLO										
průměr 14 mm	materiál	horizontální zesílení	ø (mm) materiálu	maximální rozměry		váha kg/m ²	max. plocha (m ²)	povrchová úprava	min. fakturace (m ²)	cena Kč/m ²
				šířka	výška					
ST N	ocel	NE	14	11000	5000	10,0	55,0	galvanizace	4,5	3 350,-
CTR	ocel	ANO	14	11000	5000	12,5	55,0	galvanizace	4,5	3 800,-

ONDA										
průměr 9 mm	materiál	horizontální zesílení	ø (mm) materiálu	maximální rozměry		váha kg/m ²	max. plocha (m ²)	povrchová úprava	min. fakturace (m ²)	cena Kč/m ²
				šířka	výška					
ST N	ocel	NE	9,0	8000	4000	11,5	32,0	galvanizace	4,5	5 180,-
ST R	ocel	ANO	9,0	8000	4000	17,0	32,0	galvanizace	4,5	5 780,-
SP N	ocel	NE	9,0	8000	4000	11,5	32,0	galvanizace	4,5	5 180,-
SP R	ocel	ANO	9,0	8000	4000	17,0	32,0	galvanizace	4,5	5 780,-

ROLO										
	materiál hliník	velikost ok (mm)	bezp. třída	maximální rozměry		váha kg/m ²	max. plocha (m ²)	povrchová úprava	min. fakturace (m ²)	cena Kč/m ²
				šířka	výška					
ROLO standard	extrudovaný	50 (70) x 150		7000	3600	8,5 (10)	25,2	elox	2	dle tabulky
ROLO A	extrudovaný	50 (70) x 150	2	3000	3000	8,5 (10)	9,0	elox	2	dle tabulky
ROLO B	extrudovaný	70 x 150	3	3000	3000	12,5	9,0	elox	2	dle tabulky
ROLO P	extrudovaný	plná lamela	3	3000	3000	13,0	9,0	elox	2	dle tabulky

Příslušenství mříže						
Barvení práškovými barvami	1300,-/m ²	Vrtání rámu	220,-/bm	Centrála dálkového ovládní (4 kanály)	3 370,-	
Centrální zámek (do šířky 4 m)	1 560,-	Pomocný rám 60/40/2 mm	320,-/m ²	Vysílač dálkového ovládní (4 kanály)	950,-	
Centrální zámek cylindrický (do šířky 4 m)	1 780,-	Motory		Klíčový spínač na omítku	2 415,-	
Centrální zámek na motýlkový klíč (do šířky 4 m)	3 699,-	MC48/F do 3,2 m	(220 V, brzda)	10 900,-	Tlačítkový spínač na omítku	950,-
Boční zámek 1 pár (nad šířku 4m)	3 420,-	MC 60/F do 4,5 m	(220 V, brzda)	12 900,-	Skříňka nouzového ovládní NHK/EXT	1 685,-
Boční zámek 1 pár cylindrický (nad šířku 4m)	2 460,-	MC 76/F nad 4,5 m	(220 V, brzda)	13 960,-	Vrtání vodičích lišt	170,-/bm
Boční zámek 1 pár cylindrický pro BLV a BLM	5 200,-	MC 101/F 6-7 m	(220 V, brzda)	24 190,-	Přivaření rámu k vodičím lištám	135,-/bm
Zesílená spodní lišta nad šířku 5 m	500,-/bm	MC 101/F 6-7 m	(380 V, brzda)	55 000,-		

Geny pádové brzdy, spodní takové lišty, skupinového řízení, ústředny a dalšího elektroříšení vám rádi sdělíme na vyžádání.

Instalační práce			
Pevná cena za instalaci 1 ks rolovací mříže (bez kastlíku)	1100,-	Kabeláž na 1 ks mříže	30,-/m
Instalace dalšího m ² nad rozměr 1 m ² (bez kastlíku)	600,-	Zapojení motorového pohonu a kabeláže (z ceny motoru a elektrosovčasti)	+ 8 %
Montážní vícepráce (na osobu a hodinu)	460,-/h	Další související nezbytné náklady (lešení, plošina, atd.)	na dotaz
Doprava materiálu a pracovníků	12,-/km		

Schránka je dodávána podle individuálních požadavků a není obsažena ve výše uvedených cenách.

Rolovací mříže

Ceny jsou uvedeny v Kč bez DPH. Dodací lhůta je standardně 5 týdnů. Záruční doba činí 24 měsíců. Cena zahrnuje mřížovou plochu v úpravě elox - přírodní Al, vodící lišty, navíjecí hřídel s pružinami pro ruční ovládání, zamykání, kotevní desky, spojovací materiál. Nad šířku 5 m se cena určuje individuálně. Bezpečnostní certifikáty platí pro mříže ve velikostech 3x3m (šxv).

šířka	I.						II.						III.							
	100	120	140	160	180	200	220	240	260	280	300	320	340	360	380	400	420	440	460	480
200	23 958	26 411	29 579	31 988	35 178	38 324	41 470	44 132	46 387	49 434	52 008	54 571	57 112	60 148	64 812	67 331	71 709	75 119	78 540	81 950
220	25 696	28 974	31 834	35 002	39 259	42 064	45 892	48 796	51 491	51 326	57 101	60 412	63 338	66 374	70 004	73 073	78 881	82 632	86 394	90 145
240	27 918	31 746	34 804	38 962	45 518	46 926	49 676	52 580	55 528	59 015	61 831	65 142	68 376	72 314	78 518	81 620	86 053	90 145	94 248	98 340
260	29 733	34 056	38 478	42 361	46 134	49 434	52 734	55 099	59 268	63 855	67 012	70 015	77 682	81 158	87 538	88 407	93 225	97 658	102 102	106 535
280	31 812	37 026	40 502	44 726	48 301	52 492	55 902	59 598	63 228	67 056	73 304	76 648	82 412	85 998	92 059	94 556	100 386	105 171	109 956	114 730
300	33 891	39 358	43 857	47 146	51 711	56 078	61 094	64 262	66 627	73 579	77 418	81 092	85 448	88 286	98 076	98 846	107 558	112 684	117 810	122 925
320	36 256	42 141	46 189	51 392	54 813	59 763	63 613	67 386	74 129	77 924	81 994	87 318	93 379	101 761	104 896	108 141	114 736	120 197	125 664	131 120
340	38 324	44 088	48 576	53 482	58 168	62 909	66 968	73 964	78 188	82 159	88 968	94 908	98 978	106 931	116 061	118 932	121 902	127 710	133 518	139 315
360	39 512	46 596	51 205	57 442	61 413	65 461	73 084	77 550	81 686	88 715	93 214	99 704	106 403	120 516	123 431	125 246	129 074	135 223	141 372	147 510

Ruční navíjení je možné do šířky 2000 mm a výšky 2000 mm.

Elektrický pohon	
I	7 000,-
II.	9 500,-
III.	14 000,-
IV	18 600,-

Doplňky	
Rozvorový zámek	3 200,-
Klíčový spínač	1 600,-
Nouzové ruční ovládání včetně kliky	3 100,-
Kastlík 30x30 navíjecího hřídele	3 000,-/m
Rozvorový zámek bez táhel	1 626,-/ks
Povrch. úprava elox bronz, černá	15%
Pojistka proti odrolování	6 500,-

Příplatek na varianty ROLO		
ROLO A	2. bezp. třída	+ 0 %
ROLO B	3. bezp. třída	+ 20 %

Vodící lišta	
č. 5 (do šířky mříže 4 m)	503,- /m
č. 7 (šířka mříže 4 m do 7 m)	773,- /m



Šířka rolety (m)	DOPORUČENÍ PRO VYBĚR MOTORU (neplatí pro ROLO!!!)										Hmotnost rolety (kg)																							
	10	20	30	40	50	60	70	80	90	100	110	120	130	140	150	160	170	180	190	200	210	220	230	240	250	260	270	280	290	300	310	320	330	340
1,75	MC 48																																	
2,00																																		
2,25	MC 60																																	
2,50																																		
2,75	MC 76																																	
3,00																																		
3,25	MC 101																																	
3,50																																		
3,75																																		
4,00																																		
4,25																																		
4,50																																		
4,75																																		
5,00																																		
5,25																																		
5,50																																		
5,75																																		
6,00																																		
6,25																																		
6,50																																		
6,75																																		
7,00																																		
7,25																																		
7,50																																		
7,75																																		
8,00																																		
8,25																																		
8,50																																		
8,75																																		
9,00																																		

Tabulka uvádí pouze doporučený typ motoru. V hraničních oblastech a pro šířky a hmotnosti mimo tuto tabulku si výrobce vyhrazuje konečné rozhodnutí o použitém typu motoru.

Název	Barva	Záruka	Fólie	Instalace	CELKEM
Ochranné a bezpečnostní					
SC 4 i šíře 1,83 m.	Čirá (ochrana před úrazem - menší skla)	5 let	330,-	300,-	630,-
SC 7 i šíře 1,83 m.	Čirá (ochrana před úrazem - větší skla)	5 let	440,-	300,-	740,-
SC 8 (2ply)	Čirá (ochrana před úrazem - větší skla)	5 let	460,-	300,-	760,-
SCX (3 vrstvy) i šíře 1,83 m.	Čirá (P-1 a P-2 dle DIN EN 356 E)	5 let	690,-	300,-	990,-
Proti-sluneční pro vnitřní instalaci					
Silver 15	Stříbrná	5 let	300,-	290,-	590,-
Silver 35	Stříbrná	5 let	300,-	290,-	590,-
Silver 60	Stříbrná	5 let	300,-	290,-	590,-
Nickle-chrome 25	Neutrální	5 let	390,-	290,-	680,-
Nickle-chrome 35	Neutrální	5 let	370,-	290,-	660,-
Nickle-chrome 50	Neutrální	5 let	370,-	290,-	660,-
Proti-sluneční pro vnější instalaci					
Silver 15 XT	Stříbrná	2 roky	480,-	300,-	780,-
Silver 35 XT	Stříbrná	3 roky	480,-	300,-	780,-
Silver 50 XT	Stříbrná	2 roky	480,-	300,-	780,-
SR XT 20	Stříbrná	3 roky	480,-	300,-	780,-
SR XT 35	Stříbrná	3 roky	480,-	300,-	780,-
SR XT 50	Stříbrná	3 roky	480,-	300,-	780,-
NXT 20	Neutrální	3 roky	480,-	300,-	780,-
NXT 35	Neutrální	3 roky	480,-	300,-	780,-
Tepelně - izolační					
NSN 60	Zlatá - Neutrální	5 let	490,-	300,-	790,-
CS-BG IR 60	Zelená	5 let	650,-	300,-	950,-
Nereflexní - též Autofólie					
Charcoal 05	Kouřová	3 roky	239,-	290,-	529,-
Charcoal 20	Kouřová	3 roky	239,-	290,-	529,-
Charcoal 35	Kouřová	3 roky	239,-	290,-	529,-
N-Black 05	Černá	5 let	299,-	290,-	589,-
N-Black 20	Černá	5 let	299,-	290,-	589,-
N-Black 35	Černá	5 let	299,-	290,-	589,-
N-Black 50	Černá	6 let	299,-	290,-	589,-
HP Charcoal 05	Kouřová	7 let	299,-	290,-	589,-
HP Charcoal 15	Kouřová	7 let	299,-	290,-	589,-
HP Charcoal 35	Kouřová	7 let	299,-	290,-	589,-
Carbon NR 20	Černá	10 let	329,-	290,-	619,-
Carbon NR 35	Černá	10 let	329,-	290,-	619,-
Carbon NR 50	Černá	10 let	329,-	290,-	619,-
Ceramic IR 9010	Kouřová	10 let	539,-	290,-	829,-
Ceramic IR 9020	Kouřová	10 let	539,-	290,-	829,-
Ceramic IR 9030	Kouřová	10 let	539,-	290,-	829,-
Ceramic IR 9045	Kouřová	10 let	539,-	290,-	829,-
Black Out	Černá	5 let	299,-	290,-	589,-
Privátní					
Natural Matte 2 vrstva	Matná	5 let	399,-	300,-	699,-
Matte-Silver	Stříbro matné	6 let	310,-	300,-	610,-
Matte-Bronz	Bronz matný	6 let	330,-	300,-	630,-
UV Film	Čirá	5 let	225,-	300,-	525,-

Fólie na sklo



Název	Barva	Záruka	Fólie	Instalace	CELKEM
Ochranné a bezpečnostní					
GG 200	Čirá	5 let	300	300	600,-
GG 400 i šíře1,83 m.	Čirá	5 let	388	300	688,-
GGL 400	Čirá	5 let	500	300	800,-
GGL 600 (anti-graffiti)	Čirá	5 let	700	300	1 000,-
GG 700 i šíře1,83 m.	Čirá	5 let	615	300	915,-
GGL 800	Čirá	6 let	660	300	960,-
GGL 1200 i šíře1,83 m.	Čirá	7 let	770	300	1 070,-
GGL 1200	Čirá	8 let	790	300	1 090,-
Proti-sluneční interiovní					
Silver S 20 i šíře1,83 m.	Stříbrná	5 let	340	290	630,-
Silver S 35 i šíře1,83 m.	Stříbrná	5 let	330	290	620,-
Silver S 50	Stříbrná	5 let	330	290	620,-
Blue S 20	Stříbro - modrá	5 let	340	290	630,-
Bronze S 20	Stříbro - bronzová	5 let	340	290	630,-
Gold S 20	Stříbro - zlatá	5 let	340	290	630,-
Gray S 20	Stříbro - šedá	5 let	340	290	630,-
Green S 20	Stříbro - zelená	5 let	340	290	630,-
Signature S 20 i šíře1,83 m.	Šedá	5 let	453	290	743,-
Signature S 35 i šíře1,83 m.	Šedá	5 let	380	290	670,-
Signature S 60 i šíře1,83 m.	Šedá	5 let	380	290	670,-
Silver SBS 20 i šíře1,83 m.	Bronzová	5 let	453	290	743,-
Solar SBS 35 i šíře1,83 m.	Bronzová	5 let	453	290	743,-
Solar SBS 50 i šíře1,83 m.	Bronzová	5 let	453	290	743,-
Proti-sluneční exteriorní					
Silver SXT 20	Stříbrná	3 roky	419	300	719,-
Silver SXT 35	Stříbrná	3 roky	419	300	719,-
Stainless Steel SXT 20	Šedá	2 roky	450	300	750,-
Stainless Steel SXT 35	Šedá	2 roky	450	300	750,-
Tepelně - izolační					
Nova S 35	Neutrální stříbro - zlatá	5 let	695	300	995,-
Nova S 50	Neutrální stříbro - zlatá	5 let	690	300	990,-
Nova S 70	Neutrální stříbro - zlatá	5 let	650	300	950,-
Nereflexní- Autofólie					
PerformX Slate 05	Kouřová (dříve HP)	5 let	373	290	663,-
PerformX Slate 20	Kouřová (dříve HP)	5 let	373	290	663,-
PerformX Slate 35	Kouřová (dříve HP)	5 let	373	290	663,-
PerformX Slate 50	Kouřová (dříve HP)	5 let	373	290	663,-
Black Lava 05 *	Černá	5 let	373	290	663,-
Black Lava 20 *	Černá	5 let	373	290	663,-
Black Lava 35 *	Černá	5 let	373	290	663,-
Black Lava 50 *	Černá	5 let	373	290	663,-
Endurance 14 - Sputter	Šedá	10 let	450	300	750,-
Endurance 20 - Sputter	Šedá	10 let	450	300	750,-
Endurance 32 - Sputter	Šedá	10 let	450	300	750,-
Endurance 50 - Sputter	Šedá	10 let	450	300	750,-
Privátní					
Frost Matte	Matová bílá (pískovné sklo)	3 roky	330	290	620,-
Frost Matte	Matová bílá (pískovné sklo)	5 let	350	290	640,-
Frost Matte šíře 1,83 m.	Matová bílá (pískovné sklo)	5 let	370	290	660,-
Whiteout	Neprůhledná bílá	5 let	336	290	626,-
Blackout	Neprůhledná černá	5 let	400	290	690,-

DECO folie					
Název	Barva	Záruka	Fólie	Instalace	CELKEM
DECO 01	Šupiny (1,17m)	5 let	387	300	687,-
DECO 02	Kostičky na bílém podkladu (1,05m)	5 let	387	300	687,-
DECO 03	Proužky na bílém podkladu (1,05m)	5 let	387	300	687,-
DECO 04	Vlášenky na bílém podkladu (1,17m)	5 let	387	300	687,-
DECO 05	Proužky 1,8cm/0,5cm (0,93m)	5 let	387	300	687,-
DECO 06	Proužky 0,4cm/0,4cm (0,93m)	5 let	387	300	687,-
DECO 07	Proužky 1cm/0,4cm (1,17m)	5 let	387	300	687,-
DECO 08	Proužky 3,5cm/1cm (0,93m)	5 let	387	300	687,-
DECO 09	Vlášenka na čirém podkladu (0,93m)	5 let	387	300	687,-
DECO 10	Kostičky na čirém podkladu (0,93m)	5 let	387	300	687,-

Cena:

Ceny jsou uvedeny v Kč za 1 m² a neobsahují DPH. Šíře role je 1,524 m, pokud není uvedeno jinak. K ceně materiálu účtujeme prořez. Při instalaci do 3 m² je účtován příplatek 30%. Při velikosti skel pod 0,5m² účtujeme vícepráce 460,- Kč za hodinu a pracovníka. Nad 30 m² poskytujeme individuální ceny. Za případné vícepráce účtujeme 460,- Kč za hodinu a pracovníka. Cena za dopravu materiálu a pracovníků činí 12,- Kč/km.

Cena s instalací DPH 10% pro bydlení, 20% DPH pro ostatní účely.

Případné vícepráce jsou např.: demontáže montáže okenních doplňků, čištění skel od hrubých stavebních nečistot, malty či barvy

Vícenáklady jsou např. použití lešení, plošiny, demontáže oken apod.

Podmínky instalace:

Kvalitní instalace předpokládá pro instalaci bezprašný prostor.

U instalací kde je horní hrana skla výše než 3 m nad zemí je nutno použít lešení (plošinu).

Prostor instalace musí mít minimální teplotu + 5 st. Celsia a to nejméně 4 týdny od ukončení instalace.

Vlastní instalace:

Při zajištění podmínek pro kvalitní instalaci (viz. výše) doporučujeme osobní přítomnost zákazníka u instalace. Je vhodné zkontrolovat a sválit tmavost a reflexi fólie v reálném prostoru a popřípadě zvolit vhodnější odstín. Výběr fólie na základě malého vzorku nemusí plně odpovídat designovému záměru pro instalaci celých okenních ploch.

Předání instalace:

Požadujeme, aby zákazník byl osobně přítomen při předání instalace a stvrdil ji podpisem. Zároveň je nezbytné se seznámit s pravidly užívání a ošetřování skel s fóliemi jak po instalaci, tak po vyzrání lepu.

Kvalita instalace:

1. Mezery (mezi fólií a rámem a v místě napojení fólií) musí 1 - 3 mm.
2. Mikronečistoty nesmí být vidět ze vzdálenosti 2,5 m od okna, pod úhlem 45 stupňů.
3. Obvykle se mezi sklem a fólií objeví do 2 dnů mlhovina. Tento jev je zcela normální. Vzniká při kondenzaci kapaliny, spolu s reakcí lepu. Tato mlhovina zmizí do 30 - 60 dnů (v závislosti na teplotě a vlhkosti prostředí).

Záruky:

Interiérová fólie - záruka 5 let

Exteriérová fólie - záruka pro kolmá skla 2 - 3 roky, vodorovná skla - bez záruky

Záruka se vztahuje na vady typu odlepení, pokroucení a změna barevnosti fólie.

Záruka zaniká při nevhodném zacházení s fólií nebo po nedoporučeném způsobu mytí oken.